

*door: Sebastiaan Schuurman*



Hallo allemaal ,

Ik wil het in dit artikel hebben over het maken van een elastiek terug slag lead clip.

Er is al veel geschreven over het maken van Bungee rigs en leaders.

Het was vooral Steve Renyard die er jaren terug mee begon en mij mede heeft geïnspireerd tot het creëren van dit systeem.

Het grote voordeel van dit systeem is dat je er elke type rig op kan plaatsen en deze allemaal het bungee effect ermee krijgen.

Het grote voordeel van dit systeem is dan ook dat je zelfs de zeer moeilijk te haken schuwe vissen zult gaan haken door het terug slag effect van het elastiek. Na het haken van de vis zal het elastiek tussen je tail rubber losschieten en heb je een vrij loop systeem wat ook het uitschudden van de haak bijna onmogelijk maakt voor de vis. Het systeem is goed te gebruiken of je nou je lijnen uitvaart of uitgooit .

Je hebt nodig : HBT030 Safety Lead Clip Groen, HBT027 Tail Rubber Groen, HBT074 ShockBead Groen, HBT039 De Luxe Noknot Clip, HBSW19 Normal Swivel XXL, Wartel lood, Boilie naald, Schaar en Mint groen elastiek uit de witvis sector verkrijgbaar in elke hengelsport zaak.



We beginnen met de XXL swivel en knopen daar het elastiek op met 3 normale knopen en trekken dit goed bij elke knoop aan.

# De Bungee effect Lead Clip

dinsdag 21 mei 2013 17:54




Alleen de naam 'Red' is het merk. Het is niet alleen de naam van de leadclip, maar ook de naam van de aasrodegrate



We pakken weer de Safety van de leadclip. rubber groen en halen het pinnetje uit de leadclip en


# De Bungee effect Lead Clip

dinsdag 21 mei 2013 17:54



de 44 mm en de 60 mm. De 44 mm is de kleinste en de 60 mm is de grootste. De 44 mm is de kleinste en de 60 mm is de grootste. De 44 mm is de kleinste en de 60 mm is de grootste.

Neem nu je gewaardeerde Safety Bead en trek je hoofd lijn aan. Steek nu je boillenaald door de



de stiel of in wat leed en de Leadclip en trekt het elastiek aan. Knip nu het uitstekende

Je schuift nu je Tailrubber over je Leadclip heen met het stukje elastiek er tussen.

# De Bungee effect Lead Clip


dinsdag 21 mei 2013 17:54



De Bungee effect lead clip is een zeer handig gereedschap dat wordt gebruikt.

# De Bungee effect Lead Clip

dinsdag 21 mei 2013 17:54



De afgebeelde clip kan gebruikt worden met zand of kleine stenen, maar het is beter om te gebruiken met een zand of kleine stenen. Dit systeem heeft een



Tight Lines!